

VALGUSTI PAIGALDUSJUHEND NING KASUTUSJUHEND

ENNE PAIGALDUST LUGEDA PÕHJALIKULT

Omadused:

- Varustatud kummi ja plastik läbiviiguga
 - Kaitseaste: IP65
 - Sobilik lakke paigaldamiseks või riputamiseks
 - Võimsus :45W, 55W, 65W
 - Pinge : AC230 V / 50 Hz
 - LED moodul
- Valgusti klass : Klass I valgusti

Rakendused :Sobilik kasutamiseks:

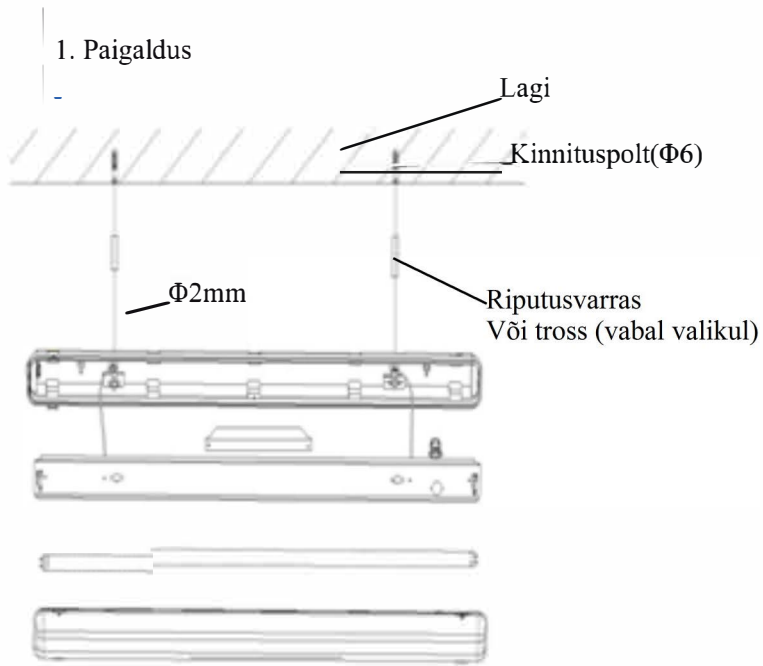
- -Välja ja niiskesse keskkonda
- -Siseruumides.

Ettevaatus abinõu:

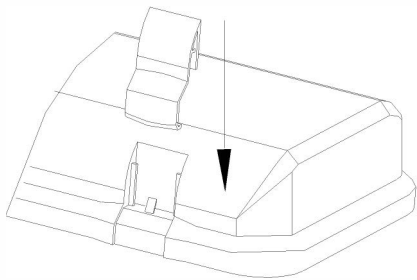
- Elektrilised ühendused peaks tegema selleks pädevust omav isik.
- Valgusti rikke korral lülitagesee välja vooluvõrgust. Ärge proovige ise valgustit parandada
- Parandustöid võib teostada selleks vastavat kvalifikatsiooni omav isik/asutus
- LED mooduli rikke korral võtke ühendust tootjaga

Keskkonnasäästlik kaitse

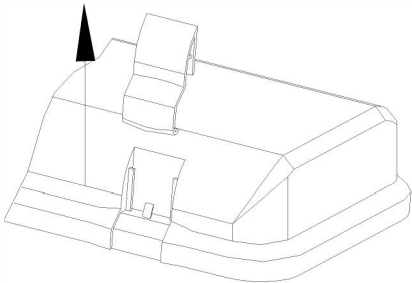
Elektrooniliste toodete jäätmeid ei tohiks segada majapidamis jäätmetega. Palun utiliseerida need selleks ettenähtud kohas. Infot vastavatest utiliseerimis kohtadest saate kohalikul omavalitsuselt -ja edasimüüjalt.



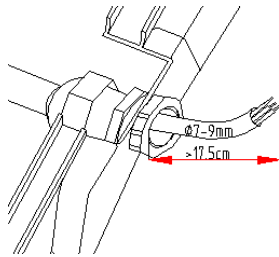
2. Viis, kuidas avada lukustatud alust



3. Viis, kuidas installeerida lukustuvat alust

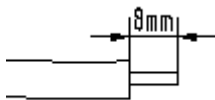


(4)



(4) kruvi tihend peab olema jäik pärast juhtme installeerimist
peakaabli pikkus pange lambi sisse läbi tihendi mitte vähem kui 17.5cm.

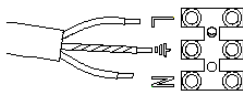
(5)



(5) isoleerimata juhtme pikkus 8mm.



(5)



(5) Ühenda toitejuhe otsikutega: Pruun (L) - (L);
sinine (N) - (N); ja roheline/kollane () -

 . Märkus: roheline/kollane juhe peab olema pikem kui pruun ja sinine juhe.

Tootja esindaja:
Alter Baltics OÜ
Gaasi 4a, Tallinn
Tel: +372 6519666